Dr. Zeynab Ahmed
Michelle Simonek

Röntgen-diagnostik am Unfalltag

Fall 1: 6 jährig

Fall 1: Tag 9

Fall 2: 5 jährig, Milchzahnkonkussion

Fall 2: Tag 8

Fall 3: 13 jährig

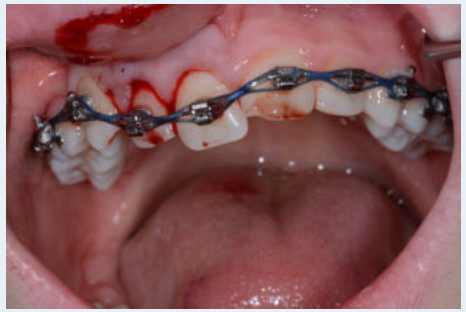

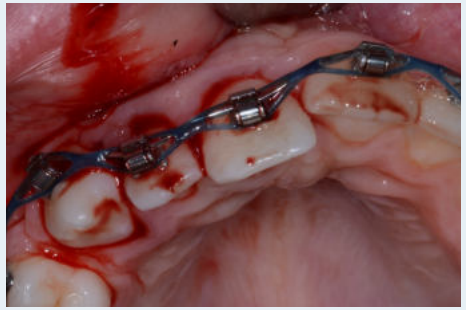

Schienungszeiten nach Zahntrauma

Mögliche Variation der Schienungsdauer in Abhängigkeit von der Primärstabilität

	Übliche Empfehlung	1 Wo.	2 Wo.	3 Wo.	4 Wo.	5 Wo.	6 Wo.	7 Wo.	8 Wo.	9 Wo.	10 Wo.	11 Wo.	12 Wo.
Konkussion	ca. 2 Wo.	flexibel											
Lockerung	ca. 2 Wo.		flexibel										
Extrusion	ca. 2 Wo.		flexibel										
Laterale Dislokation	2 - 4 Wo.			flexibel									
Intrusion	2 - 4 Wo.			flexibel									
Avulsion	1 – 3 Wo.	flexibel											
Wurzelfraktur	4 Wo. (bis 12 Wo.)				flexibel								
Alveolarfortsatzfraktur	4 - 6 Wo.				flexibel								

Tab.: Empfehlung zur Schienung nach Zahntrauma

Fall 4: 28 jährig

Fall 4

Fall 5: 54 jährig

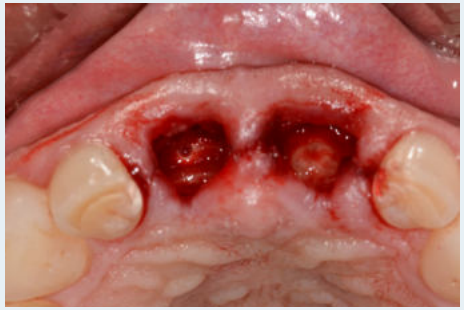

Fall 5

Fall 5: 5 Monate nach Trauma

Fall 6: 36 jährig